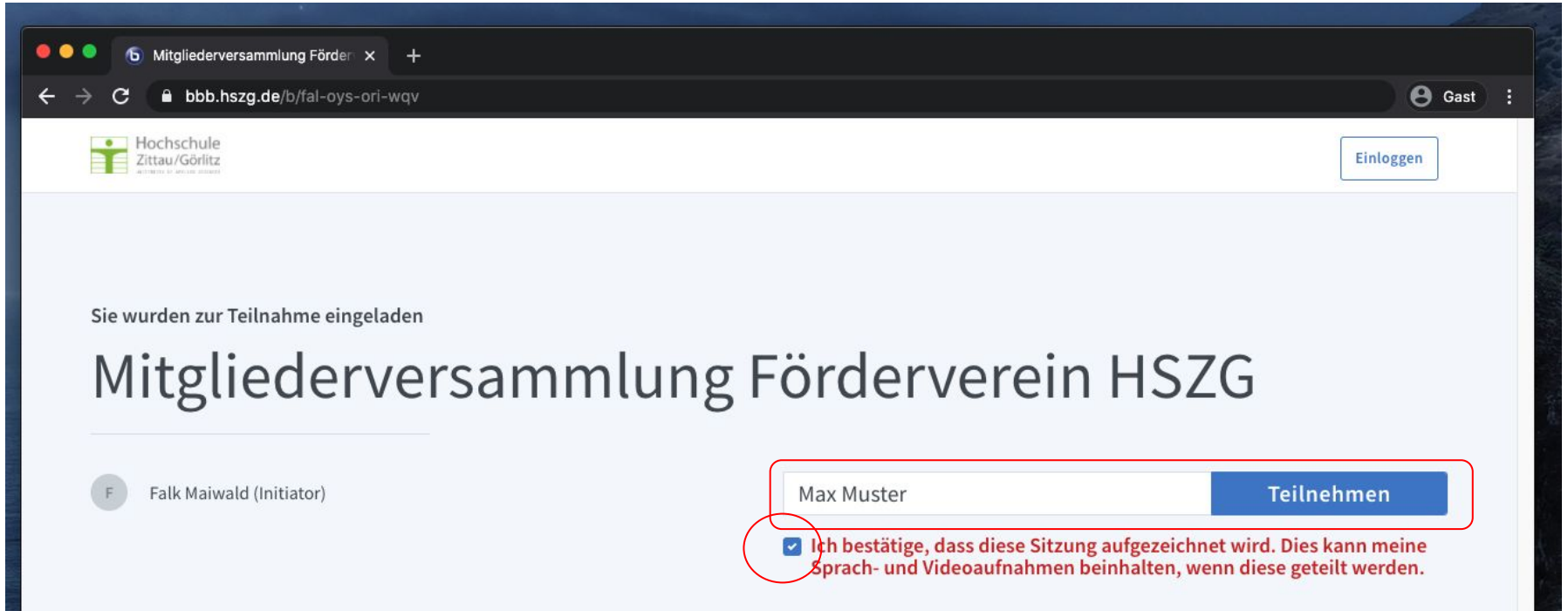


# Fördervereinsabend - Anleitung zur Teilnahme mit Konferenzsystem

Empfohlene Browser:  Chrome oder Firefox  (Internet Explorer wird nicht unterstützt)

Folgen Sie bitte dem Link zum Konferenzraum in der Einladungsmail.

Namen eingeben, Häkchen setzen und auf “Teilnehmen” klicken:

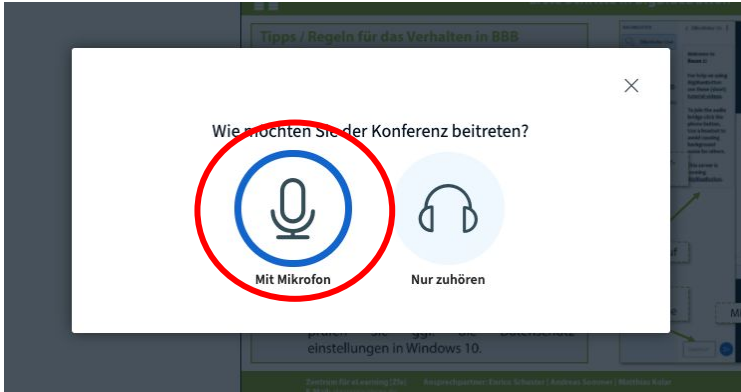


The screenshot shows a web browser window with the following elements:

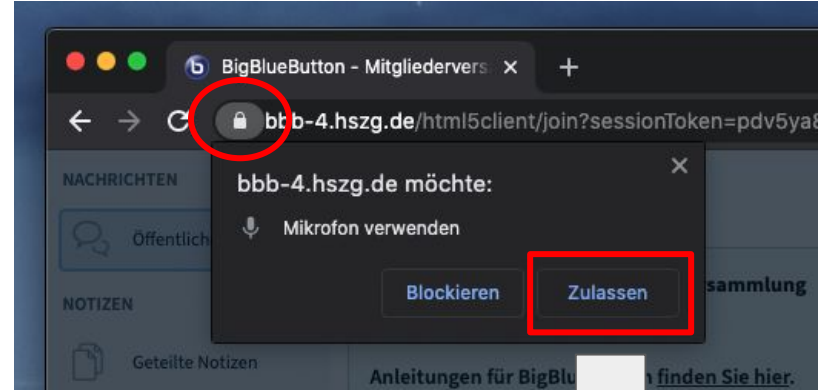
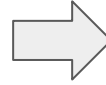
- Browser tab: Mitgliederversammlung Förder...
- Address bar: [bbb.hszg.de/b/fal-oys-ori-wqv](https://bbb.hszg.de/b/fal-oys-ori-wqv)
- User: Gast
- Logo: Hochschule Zittau/Görlitz
- Button: Einloggen
- Text: Sie wurden zur Teilnahme eingeladen
- Section Title: Mitgliederversammlung Förderverein HSZG
- Participant: Falk Maiwald (Initiator)
- Participant Input: Max Muster
- Button: **Teilnehmen**
- Checkbox:  Ich bestätige, dass diese Sitzung aufgezeichnet wird. Dies kann meine Sprach- und Videoaufnahmen beinhalten, wenn diese geteilt werden.

# Fördervereinsabend - Anleitung zur Teilnahme mit Konferenzsystem

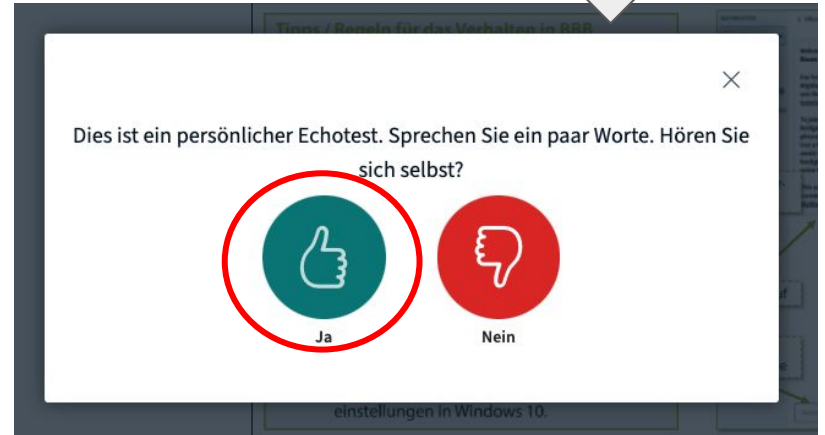
Abfragen im Browser bitte wie folgt beantworten:



1) Mit Mikrofon



2) Zulassen



3) Ja

# Fördervereinsabend - Anleitung zur Teilnahme mit Konferenzsystem

NACHRICHTEN

Öffentlicher Chat

NOTIZEN

Geteilte Notizen

TEILNEHMER (2)

Max Muster (Sie)

Jan Fallgatter

Mitgliederversammlung Förderverein HSZG

## Erste Schritte in BigBlueButton

**Tipps / Regeln für das Verhalten in BBB**

- Verwenden Sie bitte ein **Headset** (Audioqualität; Vermeiden von Rückkopplungseffekten).
- Aktivieren Sie die Webcam nur bei einer geringen Teilnehmerzahl oder wenn unbedingt nötig.
- **Deaktivieren** Sie Ihr Mikro solange der Vortragende spricht.
- Aktivieren Sie Ihr Mikro nur, wenn Sie sich während einer Diskussion zu Wort melden bzw. vom Moderator dazu aufgefordert werden.
- Verwenden Sie die **Chat-Funktion** für Zwischenfragen.

**Schritte zur Problemlösung**

- Bei Audioproblemen:
  - prüfen Sie ob Ihr Browser das Mikro nicht blockiert,
  - prüfen Sie ggf. die Datenschutzeinstellungen in Windows 10.

NACHRICHTEN

Öffentlicher Chat

NOTIZEN

Geteilte Notizen

TEILNEHMER (1)

Enrico Sch... (Sie)

Chat-Verlauf

Chat: Texteingabe

Vollbild-Modus

Webcam-Bild(er)

Hochschule Zittau/Görlitz

E-Learning an der HSZG

STUDIEN. IHRE. GRENZEN

Folie 1

100%

Mikro deaktivieren

Webcam aktivieren

virtuellen Raum verlassen: „Konferenz verlassen“

Präsentation, Whiteboard, geteilter Bildschirm

Werkzeugleiste & Mehrbenutzer-Modus

Vollbild für Präsentation

Bildschirmfreigabe

Nachrichte senden an Öffentlicher Chat

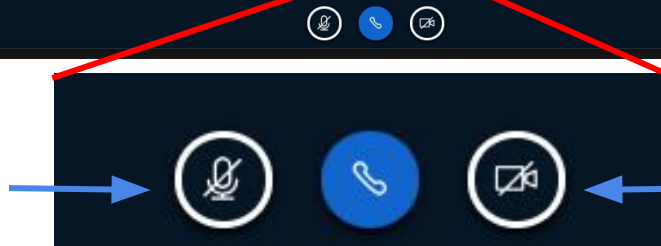
Zentrum für eLearning [Zfe]    Ansprechpartner: Enrico Schuster | Andreas Sommer | Matthias Kolar

E-Mail: elearning@hszg.de    Zittau: Haus Z VII, Zi. 416

Görlitz: Haus G II, Zi. 157    Tel.: 03581 / 374-3340

Zittau: Haus Z VII, Zi. 416    Tel.: 03583 / 612-3340

Mikrofon an/aus



Kamera an/aus